

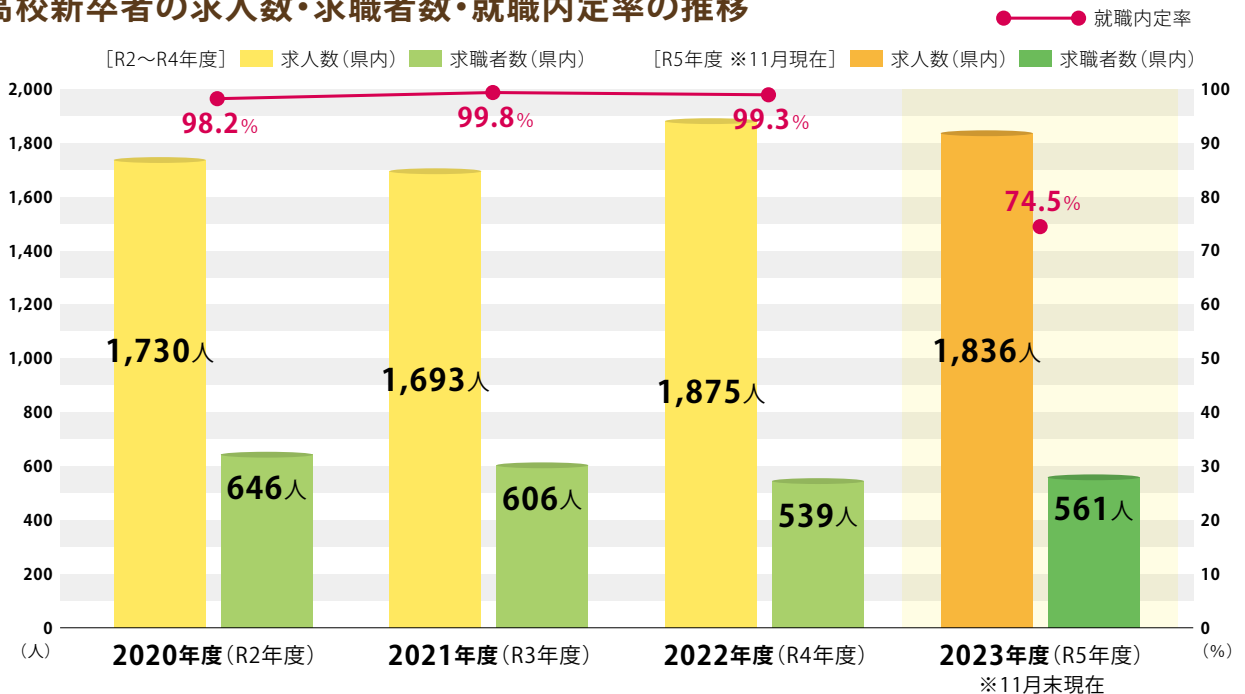
\ データで見る、高知県の /

高校新卒者の雇用状況

Employment status

高校新卒者対象の求人数や求職者数、就職内定率の推移や高知県内企業の職業・産業別求人状況をご紹介します。

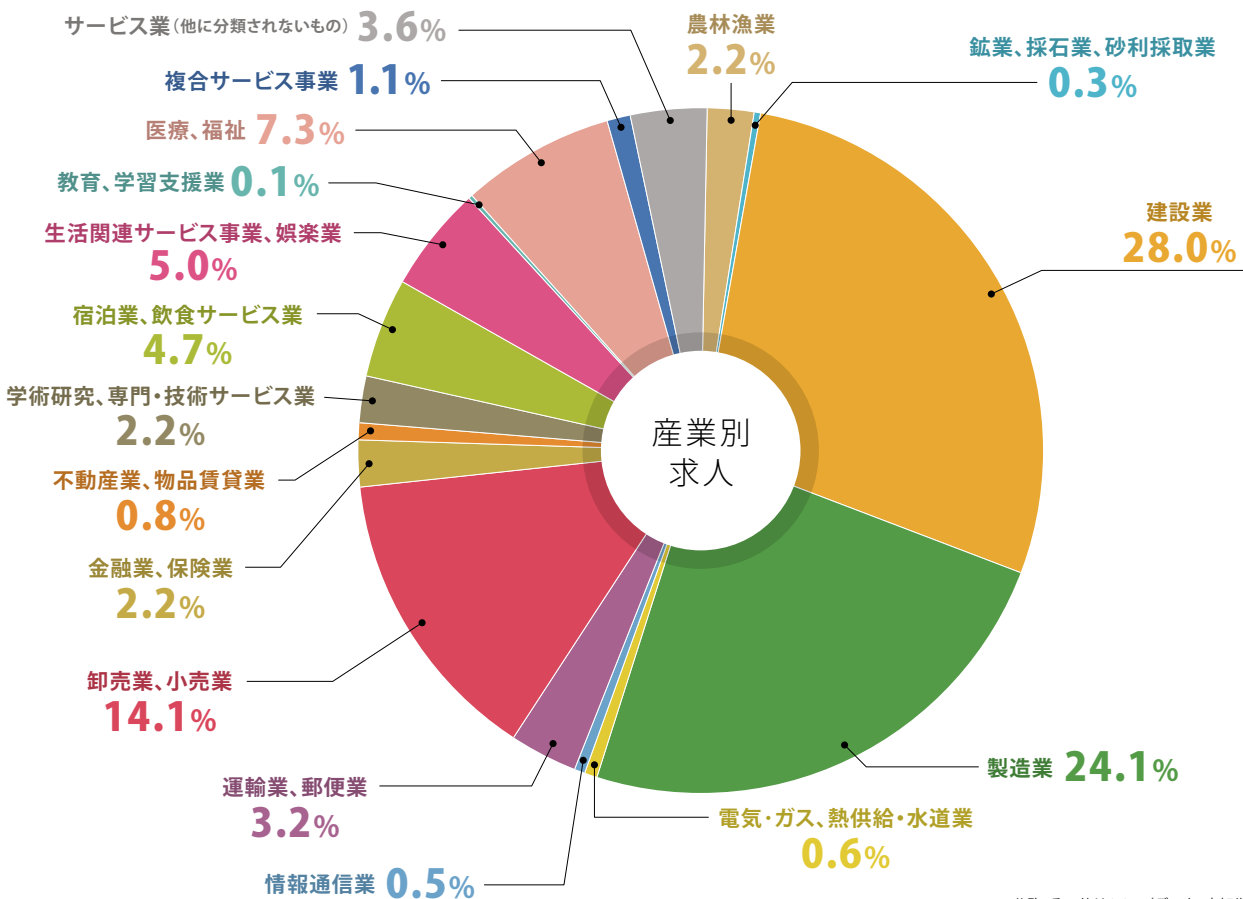
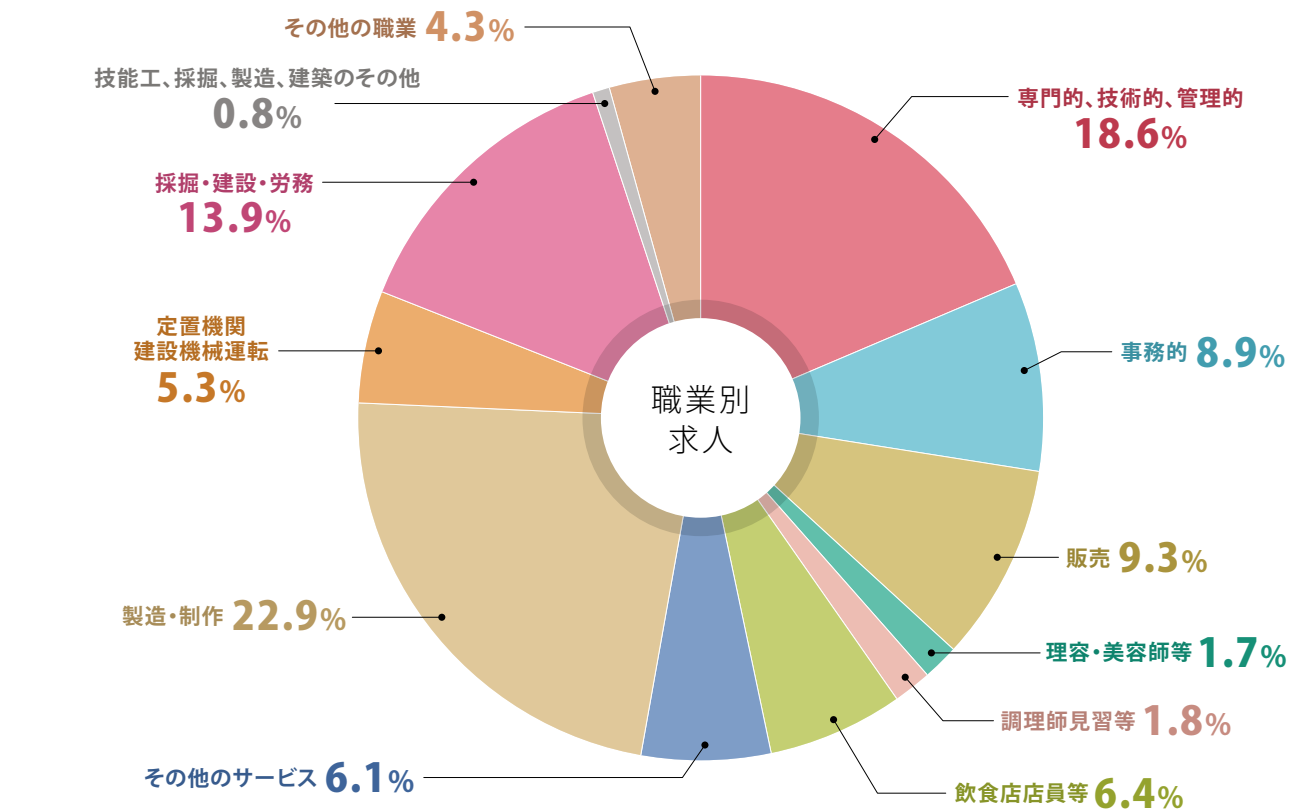
高校新卒者の求人数・求職者数・就職内定率の推移



高校新卒者の求人数[県内]、求職者数・就職内定者数[県内・県外]の推移

	求人数		求職者数			就職内定者数(人数・%)				
	県内	県外	県内	県外	計	県内	県外	計		
2020年度 (R2年度)	1,730人	646人	286人	932人	632人	283人	915人	97.8%	99.0%	98.2%
2021年度 (R3年度)	1,693人	606人	246人	852人	604人	246人	850人	99.7%	100.0%	99.8%
2022年度 (R4年度)	1,875人	539人	212人	751人	536人	210人	746人	99.4%	99.1%	99.3%
2023年度 (R5年度) ※11月末現在	1,836人	561人	232人	793人	383人	208人	591人	68.3%	89.7%	74.5%

令和6年3月[高知県内企業] 高校卒業者対象求人状況 (令和5年11月末現在)



※公務、その他は0.0% (データ: 高知労働局職業安定課)